

東関東生コン協同組合殿向け

工場出荷管理システム
持ち帰り生コン操作マニュアル

パシフィックシステム株式会社

開発 4 部

平成28年7月20日

(目次)

[1] 持ち帰り生コンソフトの操作方法	P.1
[2] 持ち帰り生コンの入力	P.3
[3] 持ち帰り生コン入力チェックリストの印刷	P.5
[4] 持ち帰り生コンの送信	P.6
[5] 持ち帰り生コンチェックリストの印刷	P.7
[6] 施工者別持ち帰り生コン一覧表の印刷	P.7

(帳票サンプル)

- ・ 持ち帰り生コン入力チェックリスト (工場出力)
- ・ 施工者別持ち帰り生コン一覧表 (工場出力)
- ・ 持ち帰り生コンチェックリスト (組合配信)

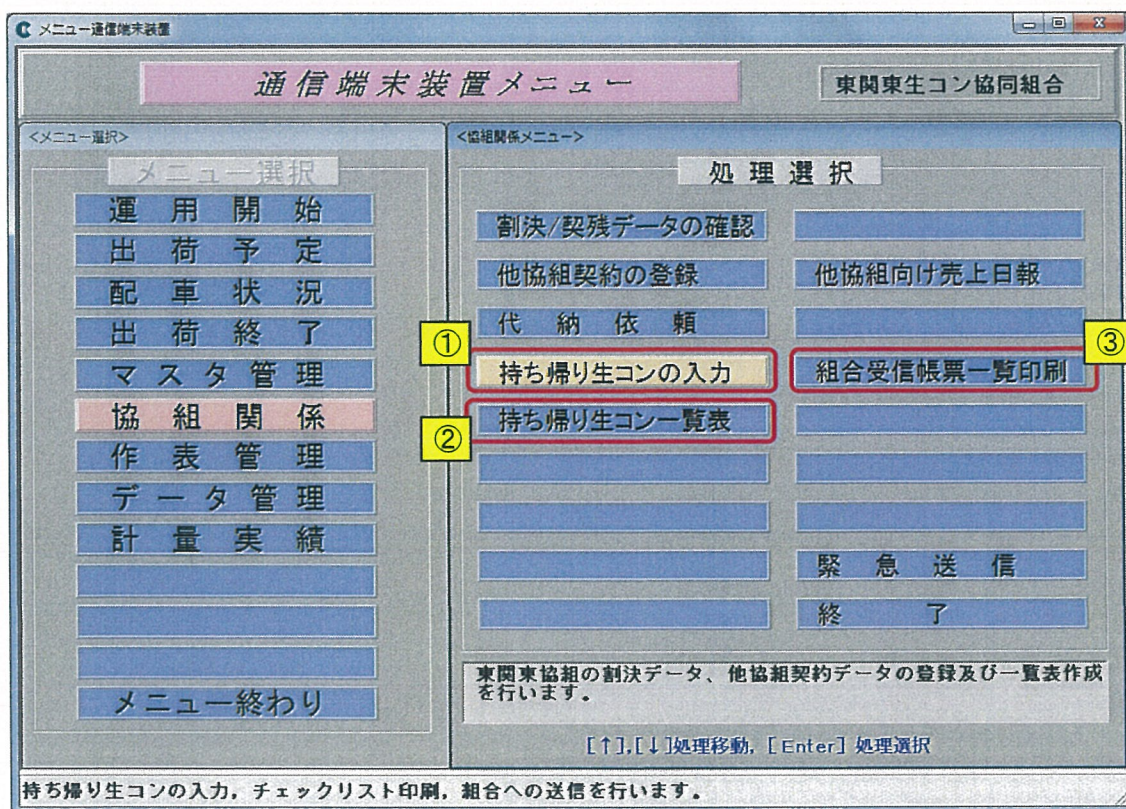
本資料にて不明な点がございましたら、下記の問い合わせ先に連絡をお願い致します。

パシフィックシステム 開発4部 第3グループ
TEL 048-845-2251

[1] 持ち帰り生コンソフトの操作方法

「協組関係」メニューより、持ち帰り生コンの処理を行います。

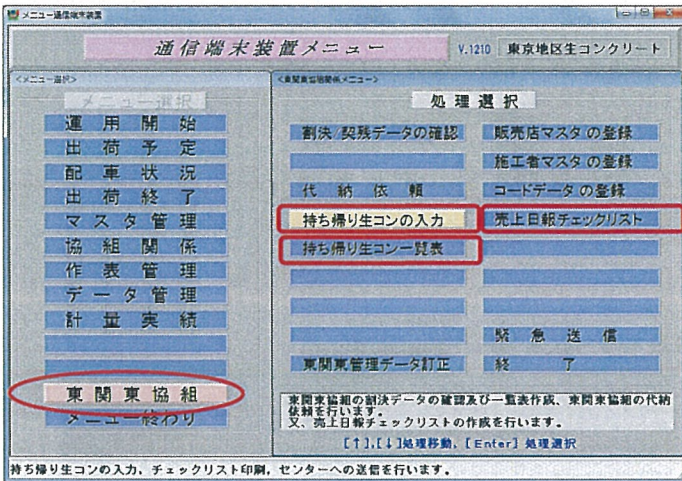
- ① 持ち帰り生コン入力
持ち帰り生コンのデータ入力、チェックリストの印刷、組合への送信を行います。
- ② 持ち帰り生コン一覧表
期間を指定し、入力した持ち帰り生コンデータより、施工者／契約番号別の持ち帰り生コン一覧表を印刷します。
- ③ 組合からの帳票確認
組合から受信した「持ち帰り生コンチェックリスト」を印刷します。



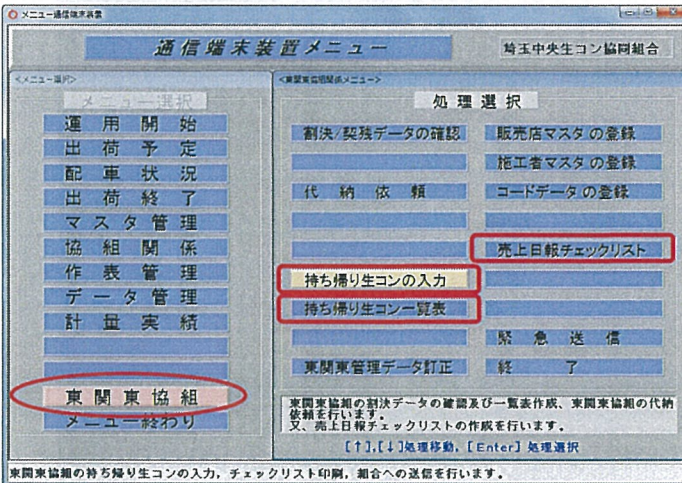
* 他協組端末をご使用の工場殿では、各端末のメニュー内にある「東関東協組」ボタンの中に同様の機能ボタンが追加されます。

他協組システムの東関東メニュー表示例

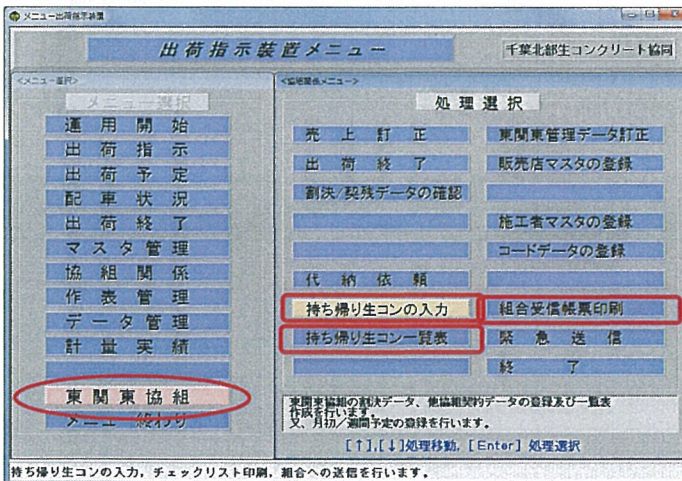
(東京端末内 東関東メニューに追加)



(埼玉中端末内 東関東メニューに追加)



(千葉北部端末内 東関東メニューに追加)



[2] 持ち帰り生コンの入力

1. 持ち帰り生コンの新規データ追加

- ① 出荷日付を指定し、「新規入力」ボタンをクリックします。
- ② 「伝票検索」ボタンをクリックし、指定された出荷日付の伝票を検索します。
- ③ 持ち帰り生コンの対象となる伝票実績をマウスにて指定します。
- ④ 「選択」ボタンをクリックします。
- ⑤ 選択された伝票の詳細内容が表示されますので、下記の項目を入力します。

項目名	摘要
車番	最大4桁にて入力
数量	納入書に記載している出荷数量(m3)
持ち帰り生コン数量	持ち帰り生コンの数量(m3)を入力 持ち帰り区分=(3:戻りコン)を選択した場合は、出荷数量と同じ値を入力して下さい。
区分	持ち帰り区分(1=M/P戻し, 2=残コン, 3=戻りコン)を入力
サイン区分	サイン有無区分(0=サイン無し, 1=サイン有り) ※請求対象を指定
備考	最大10文字(全角)にて入力

- ⑥ 「追加」ボタンをクリックします。

P	出荷No	発時刻	識別	協組	契約番号	施工者	現場名	車番	出荷数量	台数
1	1	07:00	2	02	A77777	□□□建設	□□□駅前再開発工事	307	1.00	1
	2	07:10	2	02	A77777	□□□建設	□□□駅前再開発工事	8888	3.00	2
	3	07:17	2	02	A77777	□□□建設	□□□駅前再開発工事	308	3.00	3
	4	07:30	2	02	A77777	□□□建設	□□□駅前再開発工事	309	3.00	4
	5	07:41	2	02	A77777	□□□建設	□□□駅前再開発工事	310	3.00	5
	6	08:03	4	02	A55555	△△△組	△△△ビル耐震補強工事	7777	1.00	1
	7	08:26	4	02	A55555	△△△組	△△△ビル耐震補強工事	307	4.00	2
	8	08:45	4	02	A55555	△△△組	△△△ビル耐震補強工事	311	4.00	3
	9	08:58	4	02	A55555	△△△組	△△△ビル耐震補強工事	308	4.00	4
	10	09:16	3	02	A66666	☆☆☆工業	☆☆☆学校増築工事	309	2.00	1
	11	09:32	3	02	A66666	☆☆☆工業	☆☆☆学校増築工事	310	2.00	2
	12	09:46	3	02	A66666	☆☆☆工業	☆☆☆学校増築工事	6666	2.00	3
	13	10:05	4	02	A55555	△△△組	△△△ビル耐震補強工事	312	4.00	5
	14	10:25	4	02	A55555	△△△組	△△△ビル耐震補強工事	313	4.00	6
	15	10:29	3	02	A66666	☆☆☆工業	☆☆☆学校増築工事	7777	2.00	4
	16	11:00	1	02	A88888	○○○工務店	○○○住宅新築工事	307	1.00	1
	17	13:10	1	02	A88888	○○○工務店	○○○住宅新築工事	308	1.00	2
	18	13:30	1	02	A88888	○○○工務店	○○○住宅新築工事	309	1.00	3
	19	13:43	1	02	A88888	○○○工務店	○○○住宅新築工事	310	1.00	4

2. 持ち帰り生コンのデータ訂正・削除

- ① 出荷日付を指定し、「一覧表示」ボタンをクリックします。
- ② 訂正、または、削除したい持ち帰り生コンのデータを、マウスにて選択します。
- ③ 訂正したい場合、選択された伝票の詳細内容が表示されますので、前頁1-⑤に記載している項目を訂正します。
- ④ 「訂正」、または、「削除」ボタンをクリックします。

持ち帰り生コン入力

出荷日付 160624 当日 ① 新規入力 登録No 2 訂正 ① 一覧表示

出荷No 3 識別 4 車番 7777 数量 1.00 区分 1 M/P戻し 備考 備考1 0文字入力可能

伝票検索 持帰り生コン数量 1.00 サイン区分 0 ③

訂正 ①
削除 ④

契約情報 協組 契約番号 デリバリ 施工者 現場名 ④

02 A55555 □□□デリバ △△△組 △△△ビル耐震補強工事

一覧確認表示

出荷日	登録No	識別	協組	契約番号	デリバリ	施工者	現場名	車番	出荷m3	区分	持帰り数	備考	更新日	送信	出
160624	1	2	02	A77777	□□□新築	□□□建設	□□□駅前ビル	310	2.00	陸コン	1.00		160624		
160624	2	4	02	A55555	□□□デリバ	△△△組	△△△ビル耐震	7777	1.00	M/P戻し	1.00	備考1 0文字	160624		
160624	3	3	02	A66666	▽▽▽建設	△△△工業	△△△字校増築	1111	2.00	陸コン	2.00		160624		
160624	4	1	02	A88888	□□□デリバ	○ ○ ○ 工務店	○ ○ ○ 在宅新築工	310	1.00	戻りコン	1.00		160624		

[Enter, ↓]:次項目へ [↑]:前項目へ

出荷No。(3桁)を入力して下さい。

チェックリスト印刷 送信画面 終了

3. その他注意事項

- ① データ入力後は、内容確認の上、速やかにデータの送信処理を操作して下さい。
- ② 送信済みのデータは、訂正・削除はできませんので、別途、組合に報告願います。

[3] 持ち帰り生コンチェックリストの印刷

- ① 持ち帰り生コン入力画面より、「チェックリスト印刷」ボタンをクリックします。

持ち帰り生コン入力

出荷日付 160624 当日 新規入力 登録No. 2 訂正 一覧表示

出荷No. 6 識別 4 車番 7777 数量 1.00 区分 1 M/P戻し 備考 備考10文字入力可能 訂正

伝票検索 持ち帰り生コン数量 1.00 区分 0 削除

契約情報 協組 契約番号 デリバリ 施工者 現場名
02 A55555 □□□デリバ △△△組 △△△ビル耐震補強工事

一覧確認表示

出荷日	登録No	識別	協組	契約番号	デリバリ	施工者	現場名	車番	出荷m3	区分	持帰り数	備考	更新日	送信	出
160624	1	2	02	A77777	☆☆☆高専	□□□建設	□□□駅前再開	310	3.00	残コン	1.00		160624		
160624	2	4	02	A55555	□□□デリバ	△△△組	△△△ビル耐震	7777	1.00	M/P戻し	1.00	備考10文字	160624		
160624	3	3	02	A88888	▽▽▽建設	☆☆☆工業	☆☆☆学校増築	7777	2.00	戻りコン	2.00		160624		
160624	4	1	02	A88888	□□□デリバ	○○○工務店	○○○住宅新築	310	1.00	戻りコン	1.00		160624		

[Enter, ↓]:次項目へ [↑]:前項目へ

チェックリスト印刷 送信画面 終了

出荷N。(3桁)を入力して下さい。

- ② 出荷日付の期間を入力し、チェックリストを印刷します。
※ 帳票サンプルは、別紙、資料の通りとします。

持ち帰り生コン入力チェックリスト

出荷日付 160624 ~ 160624

印刷 終了 書式 プレビュー

【End】実行 【Pause】中断

出荷日付「開始」を入力して下さい。入力なしは全データを印刷。

[4] 持ち帰り生コンの送信

- ① 持ち帰り生コン入力画面より、「送信画面」ボタンをクリックします。

持ち帰り生コン入力

出荷日付 160624 当日 新規入力 登録No 2 訂正 一覧表示

出荷No 6 識別 4 車番 7777 数量 1.00 区分 1 M/P戻し 備考 備考1の文字入力可能 訂正

伝票検索 持ち帰り生コン数量 1.00 区分 0 削除

契約情報 協組 契約番号 デリバリ 施工者 現場名
02 A55555 □□□デリバ △△△組 △△△ビル耐震補強工事

一覧確認表示

出荷日	登録No	識別	協組	契約番号	デリバリ	施工者	現場名	車番	出荷m3	区分	持帰り数	備考	更新日	送信	出
160624	1	2	02	A77777	☆☆☆高専	□□□建設	□□□駅前再開	310	3.00	残コン	1.00		160624		
160624	2	4	02	A55555	□□□デリバ	△△△組	△△△ビル耐震	7777	1.00	M/P戻し	1.00	備考1の文字	160624		
160624	3	3	02	A66666	▽▽▽建設	☆☆☆工業	☆☆☆学校増築	7777	2.00	戻りコン	2.00		160624		
160624	4	1	02	A88888	□□□デリバ	○○○工務店	○○○住宅新築	310	1.00	戻りコン	1.00		160624		

[Enter, ↓]:次項目へ [↑]:前項目へ

出荷No。(3桁)を入力して下さい。

チェックリスト印刷 送信画面 終了

- ② 出荷日付の期間／登録Noを指定し、組合への送信処理を実行します。

持ち帰り生コン送信処理

出荷日付 160624 ~ 160624

登録No 001 ~ 999

送信 終了

送信状況

年月日	登録No	協組-契番	施工者	現場名	持帰区分	持帰数量
160624	001	02-A77777	□□□建設	□□□駅前再開	残コン	1.00
160624	002	02-A55555	△△△組	△△△ビル耐震	M/P戻し	1.00
160624	003	02-A66666	☆☆☆工業	☆☆☆学校増築	戻りコン	2.00
160624	004	02-A88888	○○○工務店	○○○住宅新築	戻りコン	1.00

〇〇4件のデータを送信しました。

[Pause]中断

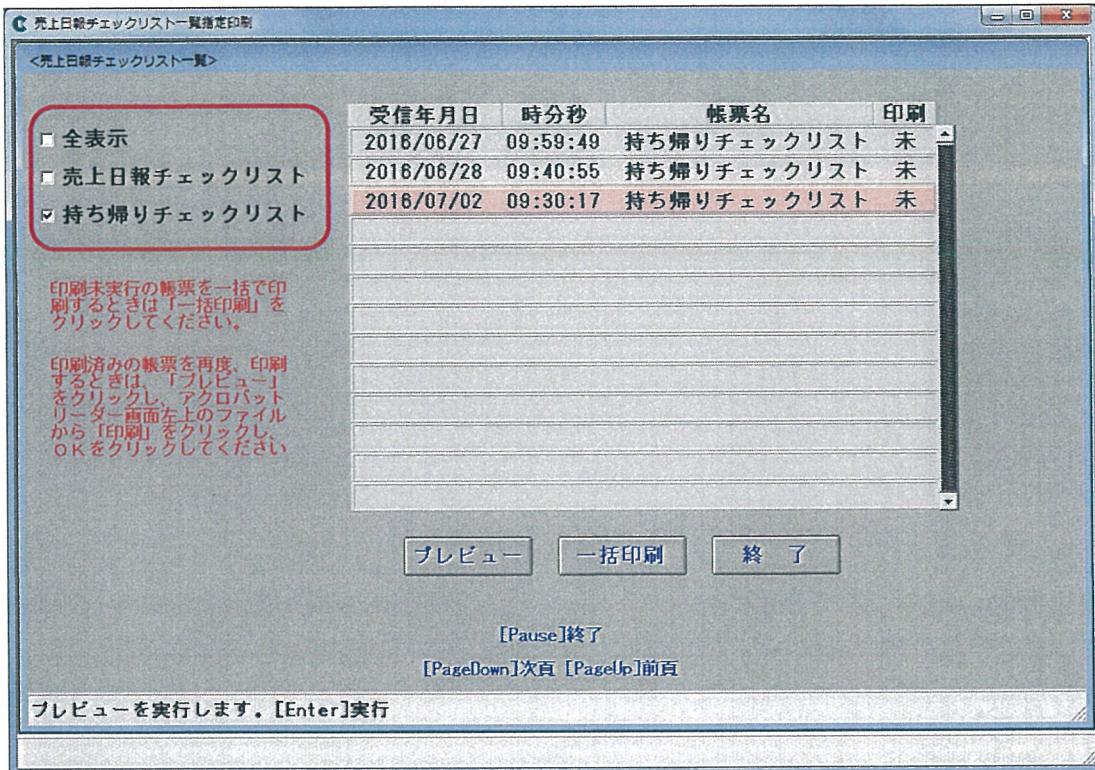
送信したい持ち帰り生コンデータの開始年月日を入力して下さい。

(注)送信対象のデータは、未送信データのみを対象とします。

[5] 持ち帰り生コンチェックリストの印刷

「協組関係」メニューより、「組合受信帳票一覧印刷」を実行します。

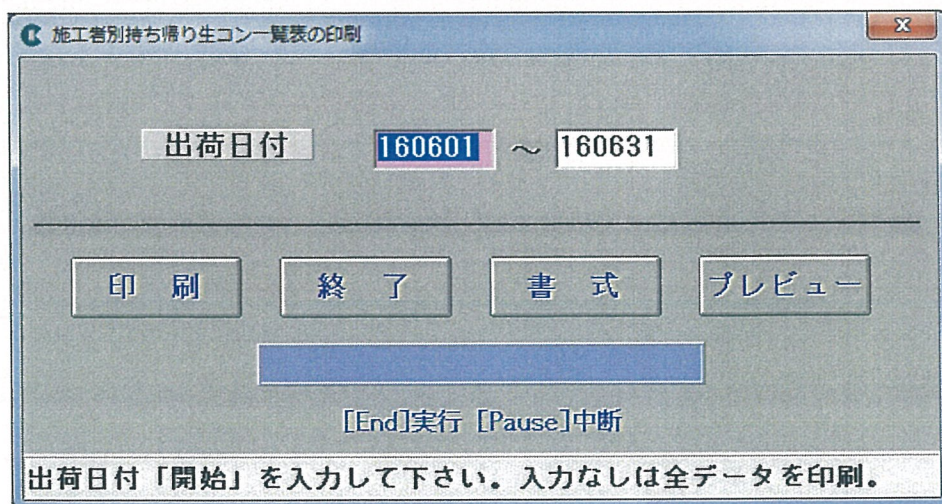
- ① 「全表示」又は「持ち帰りチェックリスト」を選択し、「プレビュー」または「一括印刷」にて印刷します。



[6] 施工者別持ち帰り生コン一覧表の印刷

「協組関係」メニューより、「持ち帰り生コン一覧表」を実行します。

- ① 出荷日付の期間を入力し、施工者別／契約番号別の持ち帰り生コン一覧表を印刷します。



※ 帳票サンプルは、別紙、資料の通りとします。

持ち帰り生コン入力チェックリスト

16/07/11 P.001
〇〇〇生コン

16年 06月 24日 ~ 16年 06月 24日

出荷日付	登録No	識別	協組	契約番号	デリバリ	施工者	現場名	車番	出荷数量	< 持ち帰り生コン数量 >			備考	送信	工場
										M/P戻し	残コン	戻りコン			
16/06/24	1	2	02	A77777	☆☆☆商	□□□建設	□□□駅前再開発工事	310	3.00		1.00			済	9999
16/06/24	2	4	02	A55555	□□□デ	△△△組	△△△ビル耐震補強工事	7777	1.00	1.00			備考10文字入力	済	9999
16/06/24	3	3	02	A66666	▽▽▽建	☆☆☆工業	☆☆☆学校増築工事	7777	2.00			2.00		済	9999
16/06/24	4	1	02	A88888	□□□デ	〇〇〇工務店	〇〇〇住宅新築工事	310	1.00			1.00	有	済	9999
									小計		1.00	1.00	3.00	持帰り合計	5.00

** 施工者別持ち帰り生コン一覧表 **

16/07/11 P.001

16年 06月 01日 ~ 16年 06月 31日

〇〇〇生コン

施工者	デリバリ	契約番号	現場名	出荷実績	残コン		戻りコン	総計	残コン戻りコン発生率	戻りコン発生率	コメント
					M/P戻し	一部荷卸し	荷卸しなし				
△△△組	□□□デ	02-A55555	△△△ビル耐震補強工事	1.00	1.00	0.00	0.00	1.00	100.00	0.00	
☆☆☆工業	▽▽▽建	02-A66666	☆☆☆学校増築工事	2.00	0.00	0.00	2.00	2.00	100.00	100.00	
□□□建設	☆☆☆商	02-A77777	□□□駅前再開発工事	3.00	0.00	1.00	0.00	1.00	33.33	0.00	
〇〇〇工務店	□□□デ	02-A88888	〇〇〇住宅新築工事	1.00	0.00	0.00	1.00	1.00	100.00	100.00	
合計				7.00	1.00	1.00	3.00	5.00	71.43	42.86	

持ち帰り生コンチェックリスト

東関東生コン協同組合

2016/04/01 10:00:00 1頁

出荷工場コード : 9999 ○○工場

出荷日	登録 No.	伝票 No.	識別 No.	契約番号	デリバリ店	施工者名	現場名	車番	伝票数量	M/P戻し数量	残コン数量	戻りコン数量	持ち帰り合計数量	戻り数量(新契)	サイン	メッセージ
2016/04/01	1	1000001	10	K*****	デリバリA	施工者01	現場名称AAAA	999	9,999.00	9,999.00	9,999.00	9,999.00	99,999.00	99,999.00		
2016/04/01	2	1000002	15	K*****	デリバリB	施工者02	現場名称BBBB	999	9,999.00	9,999.00	9,999.00	9,999.00	99,999.00	99,999.00	あり	
2016/04/01	3	1000003	16	K*****	デリバリC	施工者03	現場名称CCCC	999	9,999.00	9,999.00	9,999.00	9,999.00	99,999.00	99,999.00		
2016/04/01	4	1000004	17	K*****	デリバリD	施工者04	現場名称DDDD	999	9,999.00	9,999.00	9,999.00	9,999.00	99,999.00	99,999.00		
2016/04/01	5	1000005	18	K*****	デリバリ名	施工者05	現場名称.....	999	9,999.00	9,999.00	9,999.00	9,999.00	99,999.00	99,999.00		
2016/04/01	6	1000006											999.00			
2016/04/01	7	1000007											999.00			
2016/04/01	8	1000008	30	K*****	デリバリ名	施工者08	現場名称.....	999	9,999.00	0.00	0.00	0.00	0.00	0.00		数量 0
2016/04/01	9	1000009	17	K*****	デリバリ名	施工者09	現場名称.....	999	9,999.00	9,999.00	9,999.00	9,999.00	99,999.00	99,999.00		
2016/04/01	10	1000010	18	K*****		施工者10	現場名称.....	999	9,999.00	9,999.00	9,999.00	9,999.00	99,999.00	99,999.00		
合計									9,999.00	9,999.00	9,999.00	9,999.00	99,999.00	99,999.00		

伝票数量には
工場で入力した数量を印刷します

メッセージ欄にエラーメッセージ、警告メッセージを表示します