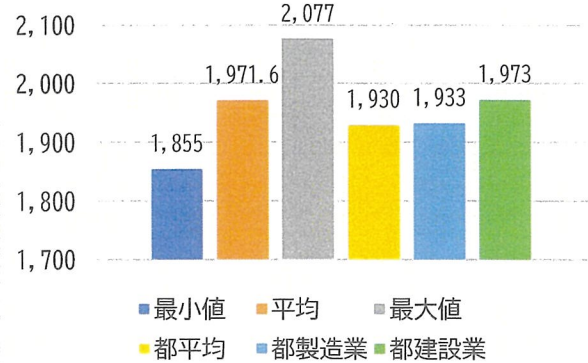


■2023年度域内組合員のみを抽出した労働時間等調査のまとめ

2024年2月7日  
東関東生コン協組

生コン業界は所定内労働時間が長く、年間休日数が少ない。また、残業が多い。即ち拘束時間が長い。

1, 年間所定内労働時間



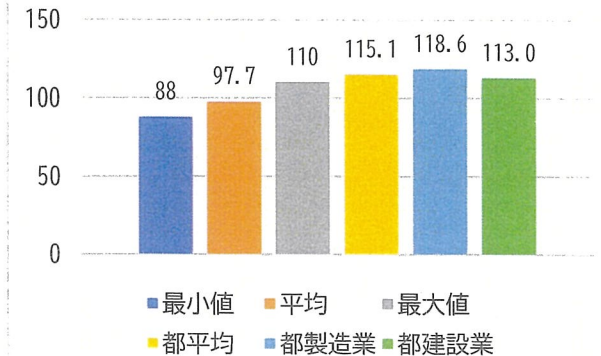
1, 年間所定内労働時間

協組平均 (1,971.6h) は、東京都平均 (1,930h) 並びに都製造業 (1,933h) と比べて長時間となっており、都建設業 (1,973h) と同等水準となっている。

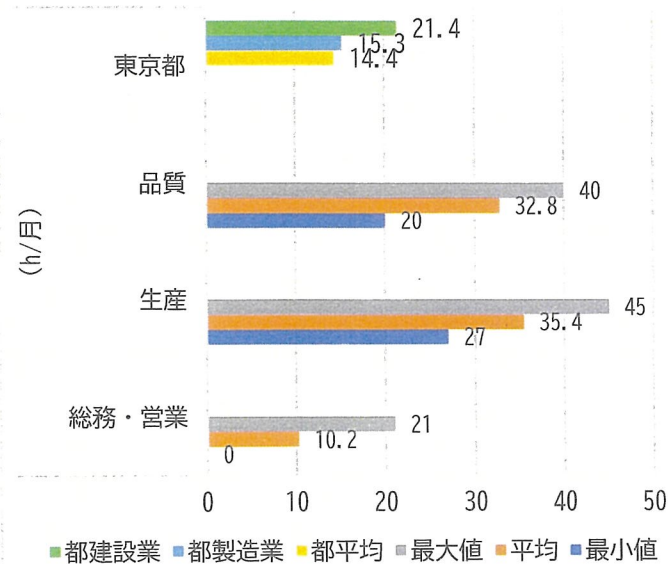
2, 年間休日数

協組平均 (97.7日) は、東京都平均 (115.1日)、都製造業 (118.6日) 並びに都建設業 (113.0日) に比べて少ない実態となっている。

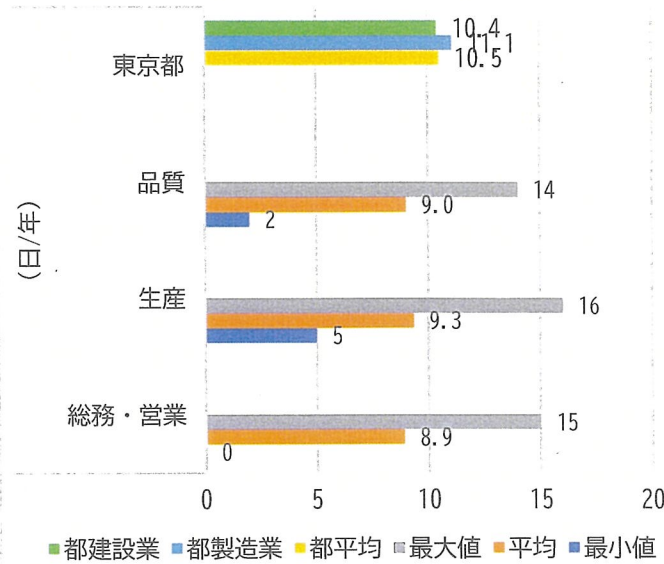
2, 年間休日数



3, 部門毎残業時間



4, 部門毎有給休暇取得数



3, 部門毎残業時間

協組調査/平均値では、生産部門が35.4h/月と一番多く発生している。これは、東京都平均/男性 (14.4h/月)、都製造業 (15.3h/月)、更に都建設業 (21.4h/月) に比べても多い実態にある。

4, 部門別有給休暇取得数

付与数の情報がないため、一概に比較は出来ないが、協組調査では各部門とも平均的に9日/年程度の取得があり、東京都のデータに比較すると1乃至2日程度少ない実態にある。

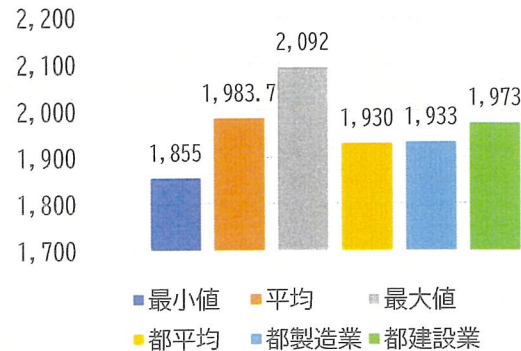
注) 都データとは「東京都労働相談情報センター」令和5年12月発刊の資料を示す。対象は10~299人の中小企業であり、年間は令和4年度、月間は令和5年7月分としている。

## 2023年度労働時間等調査のまとめ

2024年2月7日  
東関東生コン協組

生コン業界は所定内労働時間が長く、年間休日数が少ない。また、残業が多い。即ち拘束時間が長い。

1, 年間所定内労働時間



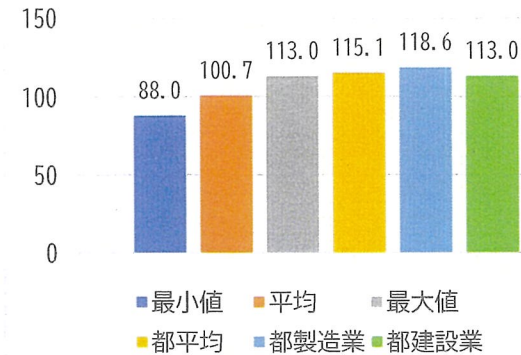
1, 年間所定内労働時間

協組平均 (1,983.7h) は、東京都平均 (1,930h) 並びに都製造業 (1,933h) と比べて長時間となっており、都建設業 (1,973h) と同等水準となっている。

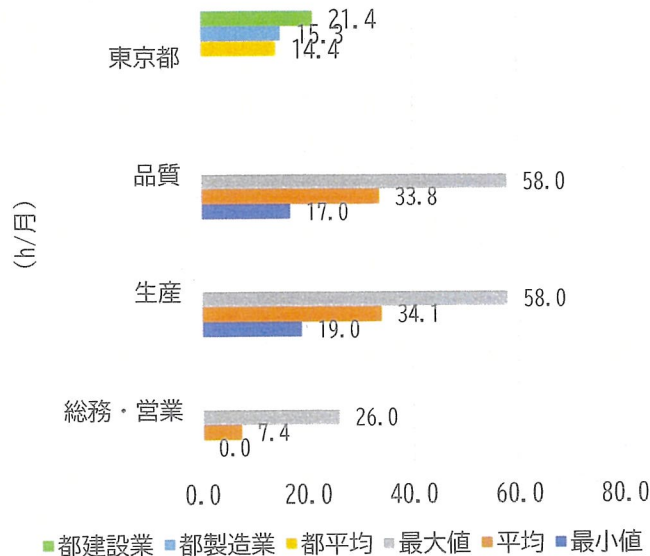
2, 年間休日数

協組平均 (100.7日) は、東京都平均 (115.1日)、都製造業 (118.6日) 並びに都建設業 (113.0日) に比べて少ない実態となっている。

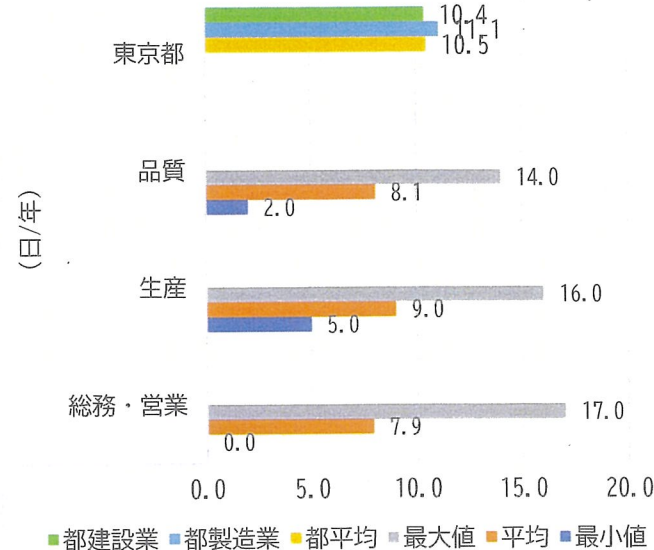
2, 年間休日数



3, 部門毎残業時間



4, 部門毎有給休暇取得数



3, 部門毎残業時間

協組調査/平均値では、生産部門が34.1h/月と一番多く発生している。これは、東京都平均/男性 (14.4h/月)、都製造業 (15.3h/月)、更に都建設業 (21.4h/月) に比べても多い実態にある。

4, 部門別有給休暇取得数

付与数の情報がないため、一概に比較は出来ないが、協組調査では各部門とも平均的に8~9日/年程度の取得に留まり、東京都平均データに比較すると1乃至2日程度少ない実態にある。

注) 都データとは「東京都労働相談情報センター」令和5年12月発刊の資料を示す。対象は10~299人の中小企業であり、年間は令和4年度、月間は令和5年7月分としている。